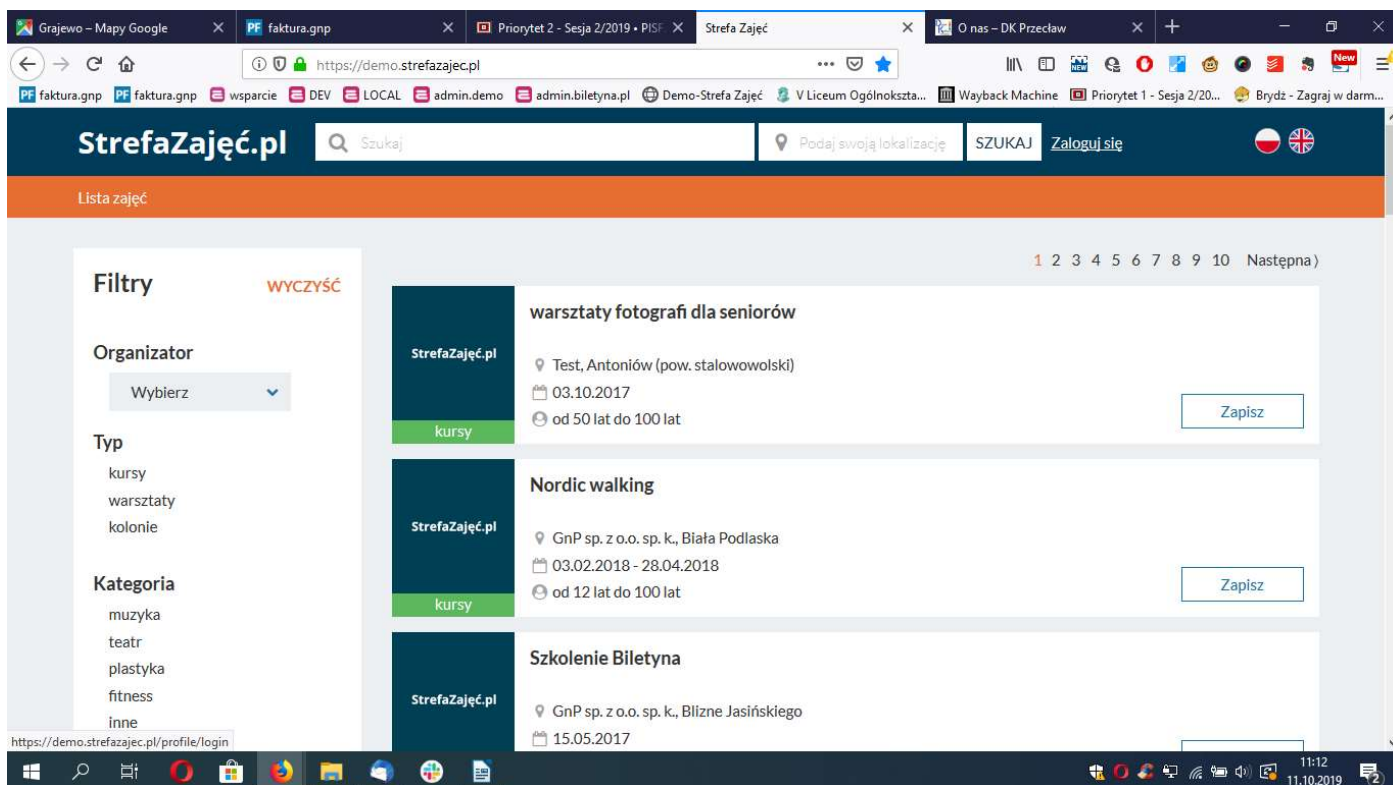
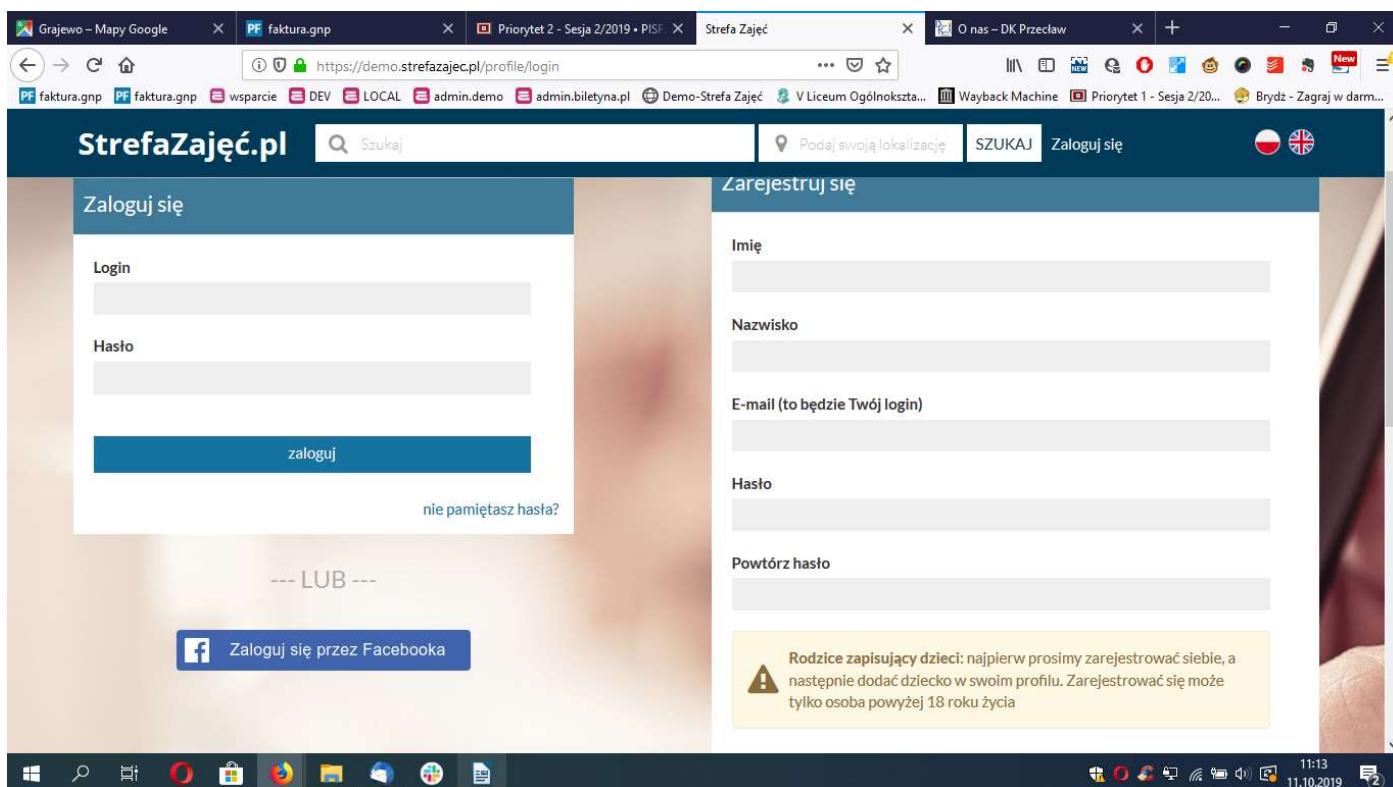


# INSTRUKCJA ZAPISU NA ZAJĘCIA

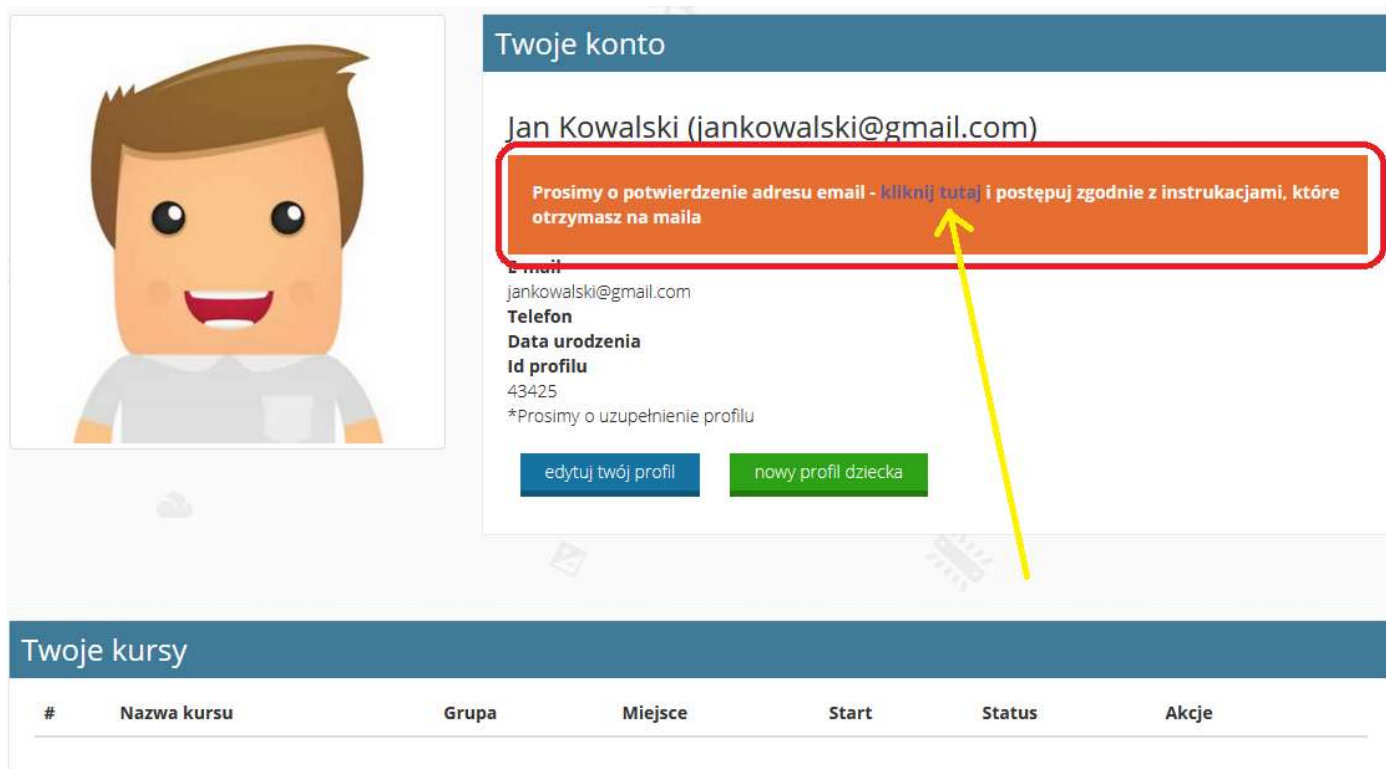
1. Wchodzimy na stronę [www.strefazajec.pl](http://www.strefazajec.pl)
2. Klikamy w przycisk „Zaloguj się”.



3. Jeżeli jest to nasza pierwsza wizyta to wypełniamy formularz „Zarejestruj się” (jeżeli jest to nasza kolejna wizyta to przechodzimy do punktu 8).

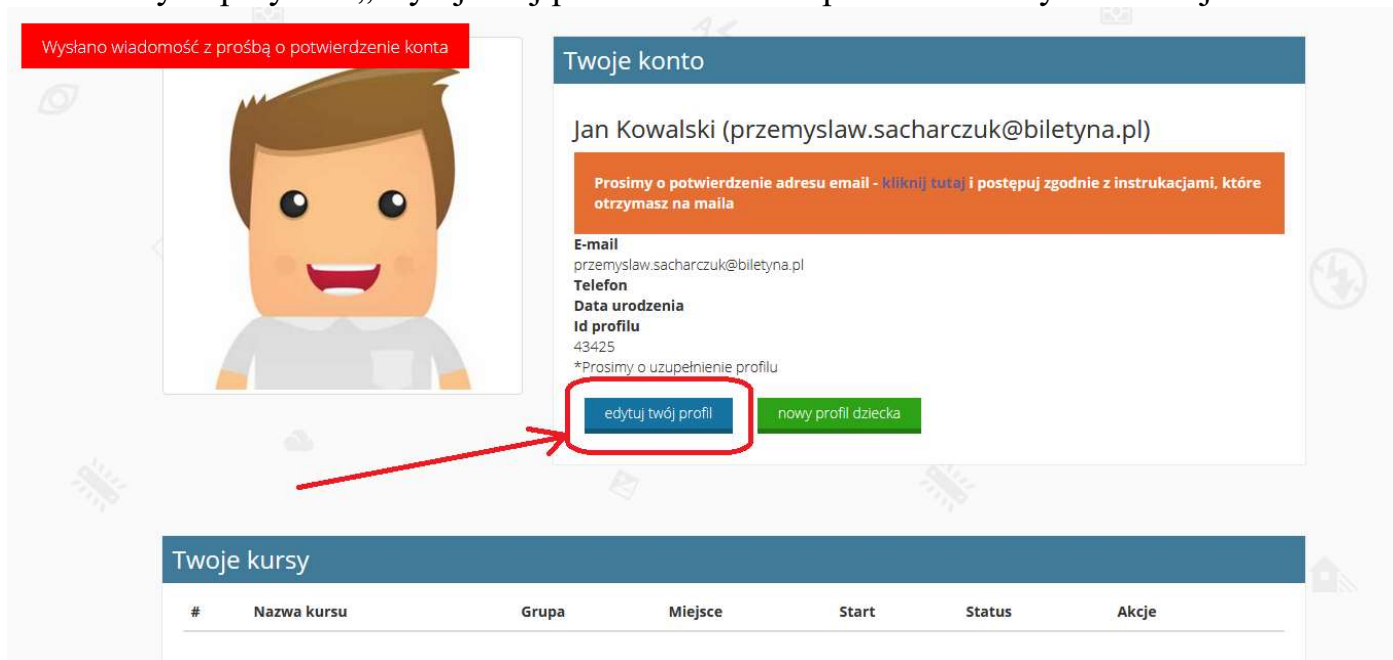


4. Po kliknięciu w przycisk „zarejestruj się” nasze konto zostaje utworzone, a my zostajemy do niego przeniesieni. Automatycznie dostajemy także mailową prośbę potwierdzenia e-mailu, jednakże żeby taki mail został do nas wysłany musimy nacisnąć tekst „kliknij tutaj”.



The screenshot shows a user profile page with a blue header "Twoje konto". On the left is a cartoon avatar of a man. To the right, the user's name "Jan Kowalski (jankowalski@gmail.com)" is displayed. Below the name is a red-bordered box containing the text: "Prosimy o potwierdzenie adresu email - [kliknij tutaj](#) i postępuj zgodnie z instrukcjami, które otrzymasz na maila". A yellow arrow points from this text to the "kliknij tutaj" link. Below the box, the user's email "jankowalski@gmail.com", phone number, date of birth, and profile ID "43425" are listed. A note says "\*Prosimy o uzupełnienie profilu". At the bottom are two buttons: "edytuj swój profil" (blue) and "nowy profil dziecka" (green). Below the profile section is a "Twoje kursy" section with a table header: "#", "Nazwa kursu", "Grupa", "Miejsce", "Start", "Status", "Akcje".

5. Klikamy w przycisk „edytuj swój profil” w celu uzupełnienia reszty informacji.



This screenshot is similar to the previous one but with a red notification banner at the top left that says "Wysłano wiadomość z prośbą o potwierdzenie konta". The user's name is now "Jan Kowalski (przemyslaw.sacharczuk@biletyna.pl)". The red-bordered box with the confirmation message is still present. A red arrow points to the "edytuj swój profil" button. The "Twoje kursy" table is also visible at the bottom.

6. Uzupełniamy puste pola a następnie naciskamy przycisk „zapisz”.

Edycja profilu Jan Kowalski

### Dane kontaktowe

**Imię**  
Jan

**Nazwisko**  
Kowalski

**Data urodzenia (np. 1981-10-24)**  
\_\_\_\_\_

**Płeć**  
 mężczyzna  
 kobieta

**Telefon kontaktowy**  
\_\_\_\_\_

**Kontaktowy adres e-mail**  
jankowalski@gmail.com

### Adres zamieszkania

**Ulica i numer domu**  
\_\_\_\_\_

**Kod pocztowy**  
\_\_\_\_\_

**Miasto**  
\_\_\_\_\_

**zapisz**

7. Jeżeli jesteśmy rodzicami i chcemy zapisać nasze dziecko na jakiegokolwiek zajęcia klikamy w zielony przycisk „**nowy profil dziecka**”. Po czym uzupełniamy wszystkie pola formularza.

Tworzenie nowego profilu dziecka

### Dane kontaktowe

**Imię**  
\_\_\_\_\_

**Nazwisko**  
\_\_\_\_\_

**Data urodzenia (np. 1981-10-24)**  
\_\_\_\_\_

**Płeć**  
 mężczyzna  
 kobieta

**Telefon kontaktowy**  
\_\_\_\_\_

**Kontaktowy adres e-mail**  
\_\_\_\_\_

### Adres zamieszkania

**Ulica i numer domu**  
\_\_\_\_\_

**Kod pocztowy**  
\_\_\_\_\_

**Miasto**  
\_\_\_\_\_

**zapisz**

8. Jeżeli to nasza kolejna wizyta wypełniamy formularz „Zaloguj się”, podając login oraz hasło a następnie klikając przycisk „zaloguj”.



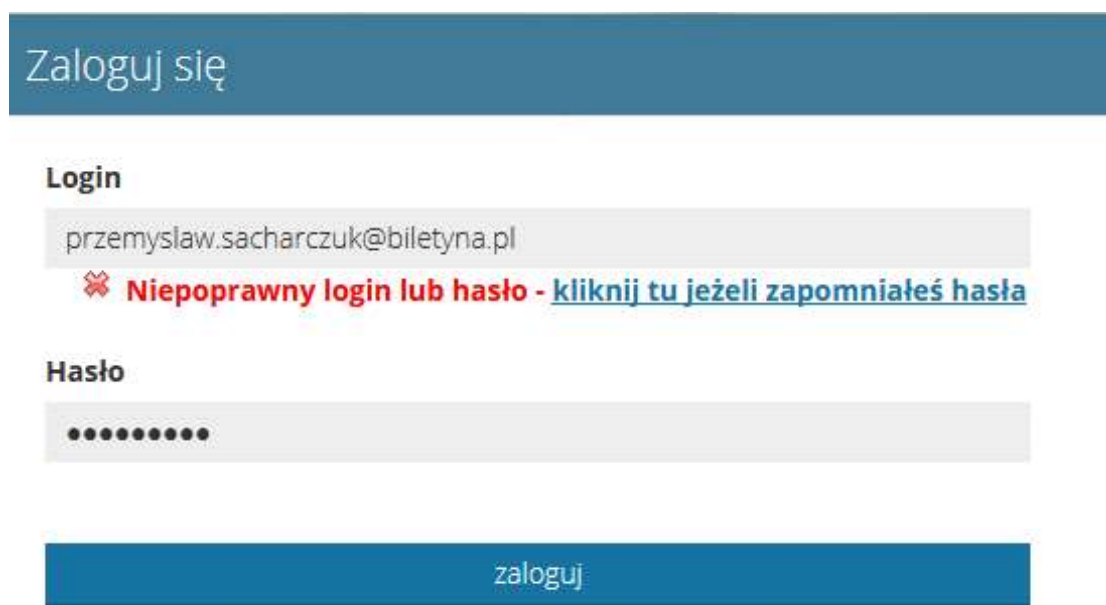
Zaloguj się

Login

Hasło

zaloguj

9. Jeżeli nie pamiętamy hasła wpisujemy login a hasło uzupełniamy losowymi znakami np. „ASD123”, po czym klikamy przycisk „zaloguj”. Gdy logowanie nie powiedzie się klikamy w tekst „kliknij tu jeżeli zapomniałeś hasła” i postępujemy zgodnie z wytycznymi resetowania hasła



Zaloguj się

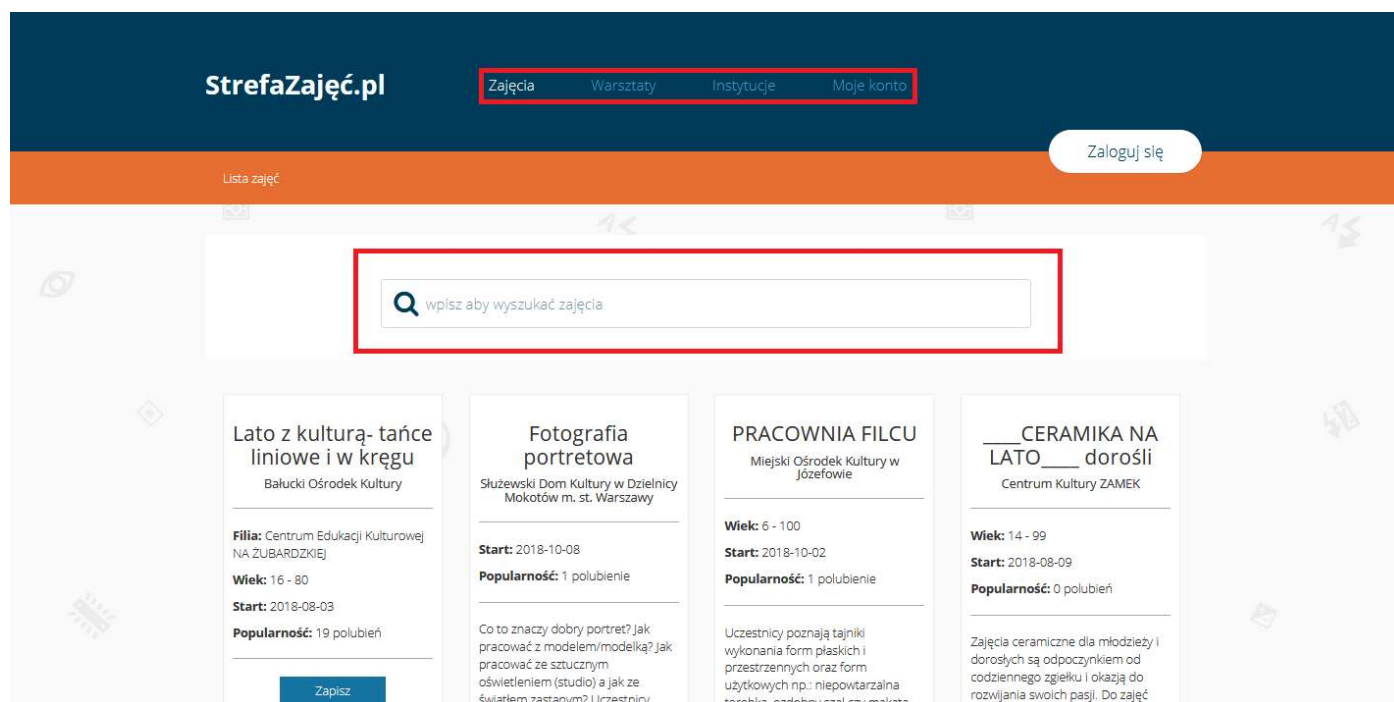
Login

✘ **Niepoprawny login lub hasło - [kliknij tu jeżeli zapomniałeś hasła](#)**

Hasło

zaloguj

10. Po udanym procesie logowania możemy wyszukać interesujące nas warsztaty, zajęcia, instrukcje przy użyciu nawigacji zlokalizowanej na górze strony jak i wyszukiwarki znajdującej się poniżej.



The screenshot shows the StrefaZajęc.pl website interface. At the top, there is a dark blue navigation bar with the logo 'StrefaZajęc.pl' and menu items: 'Zajęcia', 'Warsztaty', 'Instytucje', and 'Moje konto'. Below the navigation bar is an orange banner with the text 'Lista zajęć' and a 'Zaloguj się' button. The main content area features a search bar with the placeholder text 'wpisz aby wyszukać zajęcia'. Below the search bar, there is a grid of four activity cards. Each card displays the title of the activity, the organizing institution, the start date, and the popularity count. A red box highlights the search bar, and another red box highlights the 'Zapisz' button on the first activity card.

**StrefaZajęc.pl** Zajęcia Warsztaty Instytucje Moje konto

Zaloguj się

Lista zajęć

wpisz aby wyszukać zajęcia

**Lato z kulturą- tańce liniowe i w kręgu**  
Balucki Ośrodek Kultury  
Filia: Centrum Edukacji Kulturowej NA ŻUBARDZKIEJ  
Wiek: 16 - 80  
Start: 2018-08-03  
Popularność: 19 polubień  
Zapisz

**Fotografia portretowa**  
Służewski Dom Kultury w Dzielnicy Mokotów m. st. Warszawy  
Start: 2018-10-08  
Popularność: 1 polubienie  
Co to znaczy dobry portret? Jak pracować z modelem/modelką? Jak pracować ze sztucznym oświetleniem (studio) a jak ze światłem zastanym? Uczestnicy

**PRACOWNIA FILCU**  
Miejski Ośrodek Kultury w Józefowie  
Wiek: 6 - 100  
Start: 2018-10-02  
Popularność: 1 polubienie  
Uczestnicy poznają tajniki wykonania form płaskich i przestrzennych oraz form użytkowych np.: niepowtarzalna torebka, ozdobny szal czy makata

**CERAMIKA NA LATO dla dorosłych**  
Centrum Kultury ZAMEK  
Wiek: 14 - 99  
Start: 2018-08-09  
Popularność: 0 polubień  
Zajęcia ceramiczne dla młodzieży i dorosłych są odpoczynkiem od codziennego zgiełku i okazją do rozwijania swoich pasji. Do zajęć

11. Po wybraniu interesujących zajęć, warsztatów przechodzimy do nich po czym naciskamy przycisk „zapisz”.



The screenshot shows the 'Warsztaty garncarskie' page. At the top, there is a title 'Warsztaty garncarskie' and two buttons: 'Lubię to! 0' and 'Udostępnij'. Below the title, there are two main sections: 'Dane podstawowe' and 'Opis'. The 'Dane podstawowe' section contains the following information: 'Nazwa grupy: nauka gry na skrzypcach dla dzieci', 'Data rozpoczęcia: 2018-07-31', 'Organizator: Dom Kultury w Warszawie', 'Liczba uczestników: 6', 'Wolnych miejsc: 20', 'Wymagany wiek: 5-15', and 'Czas trwania zajęć: 45 minut'. A red box highlights the 'Zapisz' button at the bottom of the 'Dane podstawowe' section, with a red arrow pointing to it from the right. Below the 'Dane podstawowe' section, there is a 'Lekcje' section with a 'Grupy:' label and four buttons: 'Wszystkie', 'dla dorosłych', 'dla zaawansowanych', and 'poniedziałek godzina 10:00'.

**Warsztaty garncarskie** Lubię to! 0 Udostępnij

**Dane podstawowe**

**Nazwa grupy**  
nauka gry na skrzypcach dla dzieci  
**Data rozpoczęcia**  
2018-07-31  
**Organizator**  
Dom Kultury w Warszawie  
**Liczba uczestników**  
6  
**Wolnych miejsc**  
20  
**Wymagany wiek**  
5-15  
**Czas trwania zajęć**  
45 minut  
Zapisz




**Opis**

**Lekcje**

Grupy: Wszystkie dla dorosłych dla zaawansowanych poniedziałek godzina 10:00

12. Wybieramy osobę, która ma zostać zapisana na zajęcia i klikamy „zapisz”.

### Wybierz konto

-  **Jan Kowlaski - 49 l.**  
zalogowany Zapisz
-  **Adrian Kowalski - 15 l.**  
konto powiązane Zapisz
-  **Paweł Kowalski - 6 l.**  
konto powiązane Zapisz

Anuluj

13. Po wybieraniu szablonu płatności, grupy, wpisaniu ewentualnych uwag, które zostaną przekazane do organizatora zajęć i zaakceptowaniu regulaminu i wymaganych zgód, naciskamy przycisk „zapisz” lub „zapisz i opłać” jeżeli zapisanie się na zajęcia wymaga dokonania płatności.

### Zapisz się

Rodzaj płatności

100% 70,00 zł (razem 700,00 zł w 10 ratach)

Uwagi dodatkowe

\* Upoważniam GnP sp. z o.o. sp. k., ul. Kościuszki 23, 05-082 Blizne Jasińskiego, NIP 5222868457, Regon 141172460, KRS 0000437095, operatora portalu strefazajec.pl do przekazania danych osobowych do GnP sp. z o.o. sp. k., ul. Kościuszki 23, 05-082 Blizne Jasińskiego (NIP: 5222868457) celem zawarcia umowy uczestnictwa w zajęciach / warsztatach.

- Kontakt do administratora danych GnP sp. z o.o. sp. k.: , tel.
- Zakres przekazanych danych obejmuje imię, nazwisko, email, telefon, adres, data urodzenia. W przypadku niepełnoletnich przekazywane są również dane ich opiekuna prawnego.

\* Wyrażam zgodę na nieodpłatne utrwalenie i publikowanie mojego wizerunku/wizerunku mojego dziecka (w formie fotograficznej i filmowej) przez GnP sp. z o.o. sp. k., ul. Kościuszki 23, 05-082 Blizne Jasińskiego (NIP: 5222868457), zgodnie z art. 81 ust. 1 Ustawy o prawie autorskim i prawach pokrewnych z dnia 4 lutego 1994 r. (Dz.U. 1994 r. Nr 24 poz. 83). Jednocześnie oświadczam, że moja zgoda dotyczy fotografii i materiału filmowego przedstawiających mój wizerunek/wizerunek mojego dziecka, dokumentujących wszelkie formy zajęć oraz imprez organizowanych przez GnP sp. z o.o. sp. k. oraz, że rozpowszechnianie przez GnP sp. z o.o. sp. k. mojego wizerunku/wizerunku mojego dziecka w formie fotografii i materiału filmowego może być realizowane bez ograniczeń czasowych za pośrednictwem dowolnego medium.

Wyrażam zgodę na otrzymywanie newslettera tj. informacji dotyczących oferty zajęć i wydarzeń kulturalnych organizowanych przez GnP sp. z o.o. sp. k., ul. Kościuszki 23, 05-082 Blizne Jasińskiego (NIP: 5222868457) zawierającego informację handlową w rozumieniu Ustawy z dnia 18.07.2002 r. o świadczeniu usług drogą elektroniczną (Dz.U. 2016 r., poz. 1030) na udostępniony przeze mnie adres poczty elektronicznej.

zapisz i opłać

14. Zostaniemy przekierowani na stronę, na której wybierzemy nasz bank lub w przypadku braku naszego banku wybierzemy opcję MASTERCARD/VISA, zaakceptujemy regulamin i klikniemy „dalej”.

15. Ostatnim krokiem będzie finalizowanie płatności poprzez kliknięcie przycisku

Aby sfinalizować płatność kliknij w poniższy przycisk



16. Następnie zostaniemy przeniesieni na stronę serwisu PayU, na której postępujemy zgodnie z instrukcjami na ekranie. Jeżeli cały proces płatności zostanie przeprowadzony prawidłowo wybrane zajęcia zostaną opłacone.

17. W przypadku wystąpienia problemów podczas płatności elektronicznej (zerwanie połączenia z internetem, wygaśnięcie sesji z powodu dłuższej nieaktywności) płatność możemy dokonać ponownie z poziomu naszego konta klikając przycisk „opłać teraz”.

#	Nazwa kursu	Grupa	Miejsce	Start	Status	Akcje
574	<a href="#">Akrobatyka</a>	Fotele	Dom kultury	2018-09-03	oczekujący na płatność	<a href="#">opłać teraz</a>

18. Płatności za kolejne miesiące dokonujemy przez wejście na nasze konto i wybranie opcji „płatności”.

#	Nazwa kursu	Grupa	Miejsce	Start	Status	Akcje
574	<a href="#">Akrobatyka</a>		Dom kultury	2018-09-01	zapisany	<a href="#">płatności</a>

a następnie zaznaczenie kolejnej opłaty (kolor czerwony sygnalizuje płatność wymaganą)

Opłaty			
Wybór	Data należności	Kwota należności	Zapłacono
<input type="checkbox"/>	2016-09-14	20,00 zł	20,00 zł
<input type="checkbox"/>	2016-09-30	80,00 zł	80,00 zł
<input type="checkbox"/>	2016-10-31	80,00 zł	0,00 zł
<input type="checkbox"/>	2016-11-30	40,00 zł	0,00 zł
<input type="checkbox"/>	2016-12-31	80,00 zł	0,00 zł
<input type="checkbox"/>	2017-01-31	40,00 zł	0,00 zł
<input type="checkbox"/>	2017-02-28	80,00 zł	0,00 zł
<input type="checkbox"/>	2017-03-31	80,00 zł	0,00 zł
<input type="checkbox"/>	2017-04-30	80,00 zł	0,00 zł